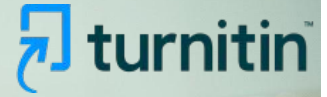


Turnitin (턴잇인) OC 이용 안내

[학생 계정]



Turnitin Korea

1. 학생용 계정 생성 (학교별 클래스 ID와 등록키 확인 필수) [pp. 3-4]
2. 로그인 [p.5]
3. 페이퍼 제출 [pp.6-9]
4. 유사도 결과 확인 [pp.10-15]
5. 자주 묻는 질문들 및 문의처 [p. 16-19]

학생용 계정 생성

1. 학생용 클래스 ID와 등록키를 확인

- 학생용 클래스 ID/등록키는 각 학교 텀잇인 공지사항 에서 확인 가능

<https://lib.eulji.ac.kr/eul/information/guide/GuideTurnitin.csp?HLOC=EUL&COUNT=41mc2khm00&Kor=1#link>

2. 클래스 ID와 등록키를 확인했다면, 다음 링크로 접속하여 학생계정 회원 가입을 합니다: [학생 회원가입 클릭](#)

신규 학생 계정 만들기

클래스 ID 정보

모든 학생을 반드시 진행 중인 클래스에 등록해야 합니다. 클래스에 등록하려면 감사가 부여된 클래스 ID 번호와 클래스 등록 키를 입력하십시오.

Please note that the key and pincode are case-sensitive. If you do not have this information, or the information you are entering appears to be incorrect, please contact your instructor.

클래스 ID

클래스 등록 키

사용자 정보

귀하의 이름

귀하의 성

3. 이름 (first name)과 성 (last name)

한국어나 영어로 기입해주세요.

이메일 주소

이메일 주소 확인

4. 이메일 주소

학교 계정으로 지정 (홍길동@학교메일주소). 1인 1계정 엄수

학교 메일이 없는 부득이한 경우는 개인 메일로 일단 생성 후, 추후 로그인하여 변경 가능

패스워드와 보안

패스워드는 대소문자를 구분하고 (예, paSS123 과 pass123은 다릅니다), 반드시 6자~12자 길이의 문자이어야 합니다. 또한 안전을 위해 적어도 한개의 문자와 한개의 숫자가 포함되어야 합니다.

패스워드를 입력하십시오

5. 패스워드 설정

지시 사항에 따라 패스워드를 생성

귀하의 패스워드를 확인하십시오

6. 보안용 질문

질문 하나를 선택하고, 답변을 적어주세요.

다음으로, 보안용 질문과 답변을 입력하여 주십시오. 패스워드를 잊으셨거나 이를 재설정하시기 위해서는 보안용 질문과 답변이 필요합니다.

보안용 질문

이메일에 나고 자란 동네 이름은 어떻게 됩니까? ▾

질문 답변

7. I'm not a Robot (로봇이 아닙니다) 를 클릭한 후, [동의합니다 - 프로파일 작성]를 클릭해주세요.

자동가입 방지를 위한 것이며, 경우에 따라 그림문자 생성기(reCAPCHA)가 팝업될 수 있습니다. 지시사항에 따라 완료하세요.

사용자 동의

아래의 사용자 동의를 읽어 보시기 바랍니다. 사용자 프로파일을 완료하려면 "동의합니다"를 선택하십시오.

*유럽 연합에 거주하지 않는 사용자는 A조만 참조하십시오.
 **유럽 연합의 사용자는 B조만 참조하십시오.

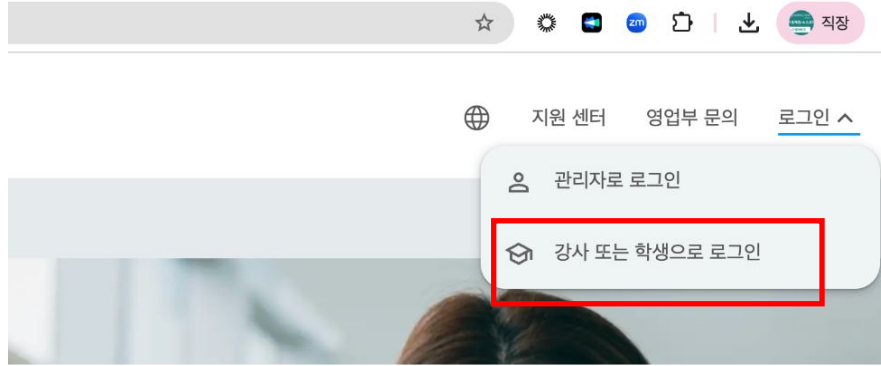
이 사이트는 구글의 레카пча (reCAPTCHA) 서비스를 사용하여 운영됩니다. 이는 귀하의 개인 정보를 보호하고, 이 사이트가 악성 봇에 의해 액세스되는 것을 방지합니다.

I'm not a robot 

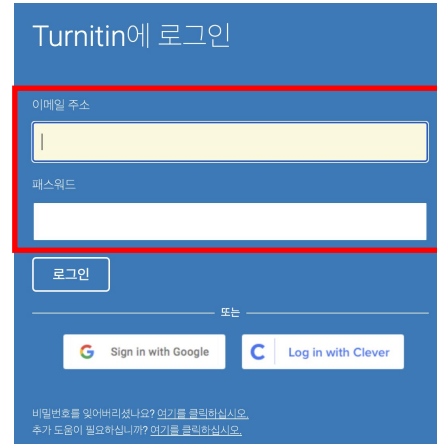
8. turnitin.com/ko 에 가서 [로그인] 누르고 가입한 이메일 주소와 비밀번호를 넣어주세요.

로그인

1. kr.turnitin.com 홈페이지에 가서,
우측 상단의 [로그인] 버튼을 클릭>
강사 또는 학생으로 로그인



2. Turnitin에 로그인 페이지에서
이메일 주소와 패스워드를
기입하고
'로그인' 버튼을 클릭합니다 .



제출물 업로드 (검사할 파일 업로드)

1. 가능한 문서 종류: MS 워드파일과 adobe pdf 파일이 가장 안정적입니다 .

그외 텍스트파일 (.txt), 구글 docs, 파워포인트 (.ppt/.pptx), 한글(hwp.)도 가능하며, 스캔한 파일이나 워터마크 pdf는 불가합니다.
[업로드에 문제가 있거나 지연이 있는 경우, 워드나 Adobe pdf로 변환하여 업로드를 시도해주세요]

2. 브라우저 (Browser types)



크롬에서 이용하시는 것을 추천합니다. 그외 Edge, 사파리, 파이어폭스 등도 지원 하나 최신 버전 브라우저를 이용해주세요.

3. 로그인하신 후, 보이는 클래스명 (보통의 경우 본인 소속 대학명)을 클릭해주세요 .

(*셀프체킹용 클래스는 주기적으로 변경될 수 있습니다. 소속 기관의 최신 공지를 확인한 후 이용해주세요.)

제출물 업로드 (검사할 파일 업로드)

4. 보이는 여러 개의 '열기' 버튼 중 하나를 골라 눌러주세요. (위부터 순서대로 사용 권장)

보고서 제목	날짜	
1. 논문 및 과제 검사 - 유사도 검사 시 DB 미 저장 (Originality Check - No Repository)	시작 2022년 02월 14일 11:35AM	
	마감 2024년 12월 31일 11:59PM	
	게시 2024년 12월 31일 12:00AM	
2. 논문 및 과제 검사 - 유사도 검사 시 DB 미 저장 (Originality Check - No Repository)	시작 2022년 02월 14일 11:37AM	
	마감 2024년 12월 31일 11:59PM	
	게시 2024년 12월 31일 12:00AM	
3. 논문 및 과제 검사 - 유사도 검사 시 DB 미 저장 (Originality Check - No Repository)	시작 2022년 02월 14일 11:38AM	
	마감 2024년 12월 31일 11:59PM	
	게시 2024년 12월 31일 12:00AM	

*하나의 '열기' 버튼 클릭 이용 후, 수정본에 대해 다시 검사 필요 시, 남은 미사용 '열기' 버튼을 눌러 검사 실시

5. '파일 찾아보기' 버튼을 클릭하여 업로드하거나 파일을 박스 안에 '끌어서 놓기 (Drag-and-drop)' 하여 업로드해주세요.

작업



파일을 끌어서 놓거나 컴퓨터에서 찾아보기

[세부 사항 보기](#) 

제출물 업로드 (검사할 파일 업로드)

6. 자동 입력된 제출물 제목 (파일 이름)을 확인 후, 필요시 수정하고, '업로드 및 미리보기' 클릭 > 확인 후 '제출' 버튼 클릭

파일 제출

업로드 ○ 미리 보기

요구 사항 업로드

iThenticate sample (1).docx 24.71 KB

제출물 제목(필수)
Sample test

취소 **업로드 및 미리보기**

파일 제출

업로드 ○ 미리 보기

파일을 처리 중입니다.

파일을 성공적으로 업로드했습니다.

요구 사항 업로드

- 업로드하는 파일의 크기는 100MB 미만이어야 합니다.
- 파일의 길이는 800페이지 미만이어야 합니다.
- 유사성 보고서를 작성하려면 파일의 단어 수가 20단어를 초과해야 합니다.
- 보고서 생성 지원 파일 형식:
/

7. '파일이 업로드되었습니다' 메시지 후 '유사성' 컬럼에 숫자 %가 표시되면 결과가 준비된 것이므로, % 부분을 클릭하여 결과 확인

turnitin | 작업 제출

과제 세부 사항

세부 사항 표시

작업

제목	제출됨	성적	유사성	피드백	자세히
Sample 1	2025년 7월 03일 오전 11:19	-- / 100	77%		제출물 조회 제출물 ID 복사 수령증 다운로드

다시 제출

제출물 업로드 (검사할 파일 업로드)

8. 글을 수정하고 다시 검사하기 원할 경우, '다시 제출' 버튼을 클릭하여 재업로드 가능
(하나의 '열기' 버튼 당 하루 3번 연속 검사 가능. 24시간 후 다시 제출 건수 리셋)



turnitin | 작업 제출 도움말

과제 세부 사항 세부 사항 표시

작업

제목	제출됨	성적	유사성	피드백	자세히
Sample 1	2025년 7월 03일 오전 11:19	-- / 100	77%	☰	⋮

다시 제출

9. '파일 찾아보기' 버튼을 클릭하여 업로드하거나 파일을 박스 안에 '끌어서 놓기 (Drag-and-drop)' 하여 업로드.



작업

파일을 끌어서 놓기

세부 사항 보기 파일 찾아보기

제출로 돌아가기

결과 확인

1. 본문의 하이라이트된 부분은 턴잇인 데이터베이스의 자료들과 유사하게 매치된 것을 의미. 오른쪽 사이드바의 숫자가 전체 유사도 %이며, '출처' 버튼을 클릭하면 가장 많은 부분 매치된 것의 대표 출처부터 정렬됨. 각 출처를 클릭하면, 본문 내 매치된 부분으로 이동하여 표시

The screenshot shows the Turnitin interface for a document titled 'Sample test' by 김미경(교수) Kim. The document has a similarity score of 77%. The main text contains several highlighted sections. On the right, a sidebar displays a list of sources with their respective similarity percentages. A blue callout box provides instructions on how to use the '출처' (Source) button to navigate to the matching text in the document.

77% 전체 유사성

일치 그룹 출처

검치는 출처 표시

출처 번호	출처 이름	유사성 (%)
1	학생 제출물	70%
2	인터넷	2%
3	학생 제출물	1%

*** '출처' 를 클릭하면 높은 %로 매치된 출처 순으로 매치된 부분의 출처 표시**

*** 각 출처의 색깔과 번호는 본문 내에 같은 색깔과 번호로 표시되며, 클릭시 본문 내 해당 부분으로 이동**

***같은 부분에 여러 출처가 있을 수 있음. 각 출처를 클릭하면, 해당 텍스트 매치의 출처를 상세하게 확인할 수 있음.**

Annex B: Bibliography

결과 확인 (참고 사항)

2. '일치 그룹' 클릭 시, 매치된 내용들을 특징별로 4개의 그룹으로 표시 (현재 영어 제출물에 제공)

document explores the economic landscape of the seventies, highlighting key events, trends, and their lasting impact on both the United States and the world.

One of the defining features of the seventies was the oil crisis. In 1973, the Arab members of the Organization of Petroleum Exporting Countries (OPEC) implemented an oil embargo in response to the Yom Kippur War, leading to a sharp increase in oil prices. This crisis had a profound impact on the global economy, triggering stagflation—a unique combination of stagnant economic growth and high inflation. It challenged conventional economic wisdom, as policymakers grappled with the notion that both inflation and unemployment could rise simultaneously, defying the Phillips Curve.

In the United States, the Federal Reserve's response to these challenges was marked by a focus on inflation control. Paul Volcker, appointed as Chairman of the Federal Reserve in 1979, implemented a tight monetary policy aimed at curbing inflation. This policy, while successful in reducing inflation, also contributed to a severe recession in the early 1980s.

Paul Volcker's tenure at the Federal Reserve was a defining moment in central banking history. His commitment to fighting inflation through tight monetary policy became known as the "Volcker Revolution." By raising interest rates to historic highs, he effectively broke the back of inflation but at the cost of a sharp economic downturn. This period marked a shift away from Keynesian economics towards monetarism, emphasizing the role of money supply in controlling inflation.

The seventies also saw significant developments in international trade and globalization. The United States abandoned the Bretton Woods system in 1971, ending the convertibility of the dollar into gold and ushering in an era of floating exchange rates. This shift had far-reaching implications for

77% 전체 유사성

일치 그룹

16 Turnitin 데이터베이스에 일치 항목 있음 도움말 표시

16	직접 인용 표시나 출처 표기 누락	77%
99	0	0%
0	출처 표기 누락	0%
0	직접 인용 표시와 출처 표기 포함	0%

직접 인용 표시나 출처 표기 누락
12개 출처의 16개 일치

1 학생 제출물

Test RA on 2023-08-16 70%

3 텍스트 블록 1530 일치하는 단어

'일치 그룹'을 클릭하면 총 4개의 그룹으로 나누어 유사하게 매치된 부분을 분류 > 아래 순서대로 표시

- 직접 인용 표시나 출처 표기 누락: 데이터베이스와 유사한 부분이 매치되는데, 해당 매치 부분에 직접 인용 표시 ("...")나 출처 표기가 누락된 경우

- 누락 직접 인용: 직접 인용해야 하는 것으로 생각되나 해당 표시가 누락된 경우

- 출처 표기 누락: 타인의 것을 가지고 온 인용인데 적절한 출처 표기가 누락된 경우

- 직접 인용 표시와 출처 표기 포함: 적절한 직접 인용 표시와 출처 표기가 누락되지 않고 잘 포함된 경우

참고 가이드 페이지:

https://guides.ithenticate.com/hc/en-us/articles/27838877807245-Overview-of-the-new-Similarity-Report-experience#h_01HPT7KG9PDECJDA_NBJBBBYFA

결과 확인

3. 결과 다운로드는 상단의 '다운로드 아이콘' 클릭 -> '유사성 보고서' 클릭

The screenshot shows the Turnitin interface for a document titled '김미경(교수) Kim Sample test'. The document content includes several paragraphs with highlighted text. A '다운로드' (Download) menu is open, showing options: '유사성 보고서' (Similarity Report), '채점 및 피드백 보고서' (Grading and Feedback Report), and '원본 파일' (Original File). The '유사성 보고서' option is highlighted with a red box and labeled '2'. A red box labeled '1' highlights the download icon in the menu. The document content shows a 77% overall similarity score and a list of sources with their respective similarity percentages.

유사성 77% 피드백

10
2
4

The oil crisis of the seventies also prompted increased attention to energy efficiency and environmental issues. Efforts to reduce dependence on foreign oil led to greater investment in alternative energy sources, such as solar and wind power. Additionally, the environmental movement gained momentum, leading to landmark legislation like the Clean Air Act and the creation of the Environmental Protection Agency (EPA).

The economy of the seventies was a decade of economic turmoil and transformation. The oil shocks, inflation, and the Volcker Revolution challenged traditional economic thinking and shaped monetary policy for years to come. Globalization and trade liberalization laid the foundation for today's interconnected global economy. Deindustrialization and the energy crisis changed the economic landscape, impacting industries and sparking environmental awareness.

The lessons learned from the economic challenges of the seventies continue to influence economic policy and thought, as policymakers grapple with the delicate balance between inflation control, economic growth, and the challenges of an ever-changing global economy. Understanding this transformative decade provides valuable insights into the economic issues and policy decisions of our own time.

1

Annex B: Bibliography

다운로드

2

1

↓ 유사성 보고서

↓ 채점 및 피드백 보고서

↓ 원본 파일

77% 전체 유사성

일치 그룹 출처

검치는 출처 표시

1 학생 제출물
Test RA on 2023-08-16 70%
3 텍스트 블록 1530 일치하는 단어

2 인터넷
fastercapital.com 2%
3 텍스트 블록 42 일치하는 단어

3 학생 제출물
Saint Leo University on 2019-08-05 1%
1 텍스트 블록 26 일치하는 단어

-검사 결과를 PDF로 다운로드하기 원할 때는 상단의 화살표 아이콘 클릭> 유사성 보고서 클릭

-해당 '유사성 보고서'를 다운로드하여 학교에 제출

-앞 장의 표지, 그 다음이 전체 유사도 수치와 대표 출처 정보 기재 (이후 본문 내 하이라이트 페이지는 미출력)

결과 확인 (부가 기능)

4. 제외 설정은 본인 참고용이며, 필터-> 제외 항목 클릭-> 필터 적용 클릭-> 유사성 보고서로 돌아가기 클릭

유사성 77% | 피드백

The 1970s were a pivotal decade for the global economy, marked by significant changes, economic challenges, and transformations that continue to influence economic thought and policy today. This document explores the economic landscape of the seventies, highlighting key events, trends, and their lasting impact on both the United States and the world.

One of the defining features of the seventies was the oil crisis. In 1973, the Arab members of the Organization of Petroleum Exporting Countries (OPEC) implemented an oil embargo in response to the Yom Kippur War, leading to a sharp increase in oil prices. This crisis had a profound impact on the global economy, triggering stagflation—a unique combination of stagnant economic growth and high inflation. It challenged conventional economic wisdom, as policymakers grappled with the notion that both inflation and unemployment could rise simultaneously, defying the Phillips Curve.

In the United States, the Federal Reserve's response to these challenges was marked by a focus on inflation control. Paul Volcker, appointed as Chairman of the Federal Reserve in 1979, implemented a tight monetary policy aimed at curbing inflation. This policy, while successful in reducing inflation, also contributed to a severe recession in the early 1980s.

Paul Volcker's tenure at the Federal Reserve was a defining moment in central banking history. His commitment to fighting inflation through tight monetary policy became known as the "Volcker Revolution." By raising interest rates to historic highs, he effectively broke the back of inflation but at the cost of a sharp economic downturn. This period marked a shift away from Keynesian economics towards monetarism, emphasizing the role of money supply in controlling inflation.

The seventies also saw significant developments in international trade and globalization. The United States abandoned the Bretton Woods system in 1971, ending the convertibility of the dollar into gold and ushering in an era of floating exchange rates. This shift had far-reaching implications for international trade, as currency values became more volatile, affecting export competitiveness and trade balances.

Additionally, the General Agreement on Tariffs and Trade (GATT) negotiations led to the Tokyo Round in 1973, which resulted in a series of trade agreements that liberalized international trade. This era laid the groundwork for the establishment of the World Trade Organization (WTO) in the 1990s and the continued expansion of global trade in

4/6페이지 | 2064 단어 | 175%

1 77% 전체 유사성

일치 그룹 | 출처

2 2 제외 필터 ?

3 필터 적용

4 <- 유사성 보고서로 돌아가기

필터

77% 전체 유사성

일치 텍스트 15블록

일치 제외 한계점 설정: 8 단어

4 <- 유사성 보고서로 돌아가기

2 제외 필터 ?

- 참고 문헌 제외
- 인용 텍스트 제외
- 인용 텍스트 제외
- 소량 일치 제외

일치 제외 한계점 설정: 8 단어

3 필터 적용

1. '필터' 클릭

2. '제외 필터': 유사성 보고서에 포함' 항목들 중 검토의 편의성을 위해 잠시 제외해보고자 하는 항목이 있다면, 해당 항목 옆 박스를 클릭하여 체크

- 1) 참고문헌 제외: 논문 가장 뒤쪽 '참고문헌'/'reference' 제목 아래 리스트 제외
- 2) 첫 번째 인용 텍스트 제외 (Quoted texts): 쌍따옴표 ("...") 등 직접 인용 처리한 인용문 제외
- 3) 두 번째 인용 텍스트 제외 (Cited texts): 출처 표기한 텍스트 제외
- 4) 소량 일치: *변경 금지*

3. 제외 원하는 것 체크 후 하단의 '필터 적용' 클릭
*원래대로 복구하고자 할 때는 박스를 한 번 더 클릭하여 체크를 없앴 후 '필터 적용' 클릭

4. 설정 종료 후 '필터' 텍스트 하단의 <-유사성 보고서로 돌아가기 클릭

결과 확인

3. 다운로드 받은 유사성 보고서 PDF의 첫 표지와 다음 페이지인 유사성 % 표시, 출처 기재 페이지 등을 출력하여 제출 (정확한 제출 지침은 제출처의 공식 안내에 따름)

The screenshot displays the Turnitin submission interface for a document titled 'turnitin_prof Kim Sample test'. The document ID is trnoid:20804:103207363. The document is 6 pages long, with a total size of 2,064 words and 11,772 characters. The submission date is 2023년 7월 2일 오후 2:10 GMT+9, and the download date is 2023년 7월 2일 오후 2:12 GMT+9. The document is associated with the user 'turnitin_prof Kim' and the file 'fThenticate_sample_1.docx' (24.7 KB).

The document's similarity score is 77% 전체 유사성. The breakdown of the similarity score is as follows:

Category	Percentage
16. 직접인용 표시나 출처 표기 누락	77%
텍스트 내 인용과 인용 부호가 둘 다 포함되지 않은 일치 항목	37%
인용 누락	16%
이제 출처 자료와 유사성이 매우 높은 일치 항목	74%
출처 표기 누락	0%
인용 부호는 있지만 텍스트 내 인용은 없는 일치 항목	0%
직접인용 표시와 출처 표기 포함	0%
텍스트 내 인용이 있는데 인용 부호가 없는 일치 항목	0%

The document is compared against a list of sources, with the following results:

Source	Similarity
작성 제출물 (Test RA on 2023-08-16)	70%
인터넷 (fstrcapital.com)	2%
작성 제출물 (Saint Leo University on 2019-08-05)	1%
출판물 (Moschella, Manuela, Quaglia, Lucia, Spendzarova, Aneta. "European Political E...")	<1%
인터넷 (en.asstm.org)	<1%
작성 제출물 (Black Hawk College on 2024-07-25)	<1%
작성 제출물 (Helena High School on 2025-04-21)	<1%
인터넷 (adam.curry.com)	<1%
인터넷 (silo.pub)	<1%

The document is also compared against a list of sources, with the following results:

Source	Similarity
작성 제출물 (Test RA on 2023-08-16)	70%
인터넷 (fstrcapital.com)	2%
작성 제출물 (Saint Leo University on 2019-08-05)	1%
출판물 (Moschella, Manuela, Quaglia, Lucia, Spendzarova, Aneta. "European Political E...")	<1%
인터넷 (en.asstm.org)	<1%
작성 제출물 (Black Hawk College on 2024-07-25)	<1%
작성 제출물 (Helena High School on 2025-04-21)	<1%
인터넷 (adam.curry.com)	<1%
인터넷 (silo.pub)	<1%

자주 묻는 질문들

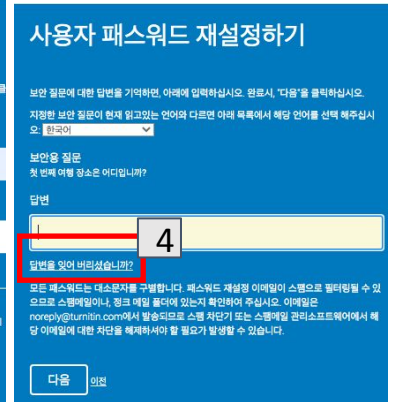
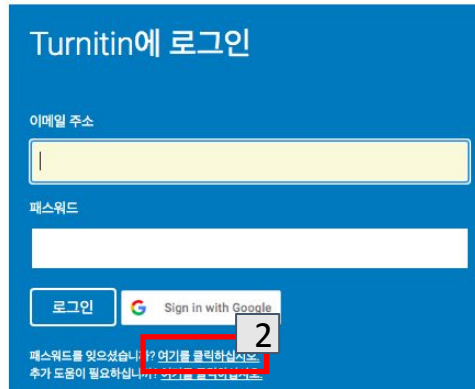
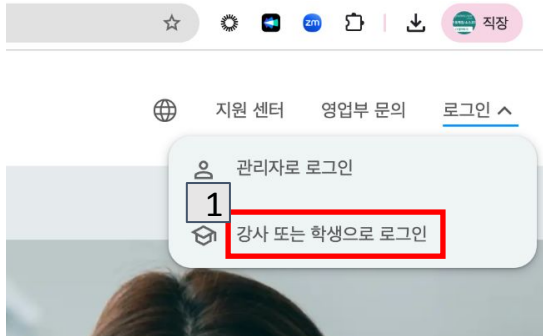
Q1. 비밀번호를 분실하였습니다. 어떻게 재설정 하나요? [비밀번호 재설정 링크 클릭](#)

하단이미지에 기재된 순서에 따라 비밀번호를 재설정해주세요.

참고로, 4번 재설정하기에서 이메일과 성 (Last name) 조합은 가입시 넣으셨던 정보 기준입니다. 만약, LMS에서 텀잇인 과제를 제출함으로써 계정이 자동 생성되어 재설정하시는 경우라면, LMS상의 성 (Last name)입니다. 관련하여, 지원 필요시 koreasales@turnitin.com 로 비밀번호 재설정 요청 메일을 보내주시기 바랍니다.

비밀번호 재설정 안내 메일을 수신하지 못하신 경우, 아래 이메일 주소로 문의해 주시기 바랍니다.

- 기술지원팀 : tiisupport@turnitin.com



자주 묻는 질문들

Q2. 회원정보 (이메일, 이름, 비밀번호 등)은 어디에서 변경하나요? 상단의 검정 버튼 중 본인 이름 클릭하여 수정

사용자 정보/계정 환경

사용자 정보

계정 환경

사용자 이름
janetkim@turnitin.com

이메일 변경

비밀번호 변경

보안용 질문
보안용 질문을 선택하여 주십시오.

질문 답변

(가족) 성
Jang

이름
turnitin_prof

이름 표기법:
 이름 (간격) 성 (예: 선경 이)
 성 (간격) 이름 (예: 이 선경)
 성(간격 없음)이름 (예: 이선경)

기본 사용자 유형
관리자

기본 제출 유형
단일 파일 업로드

페이지 당 항목
25

파일 다운로드 형식
매번 선택하게 해 주십시오

페이지 정보 표시
예

이메일 업데이트를 발송해 주십시오
예

클래스 홈페이지 링크를 사용하십시오
아니오

링크 URL

링크명

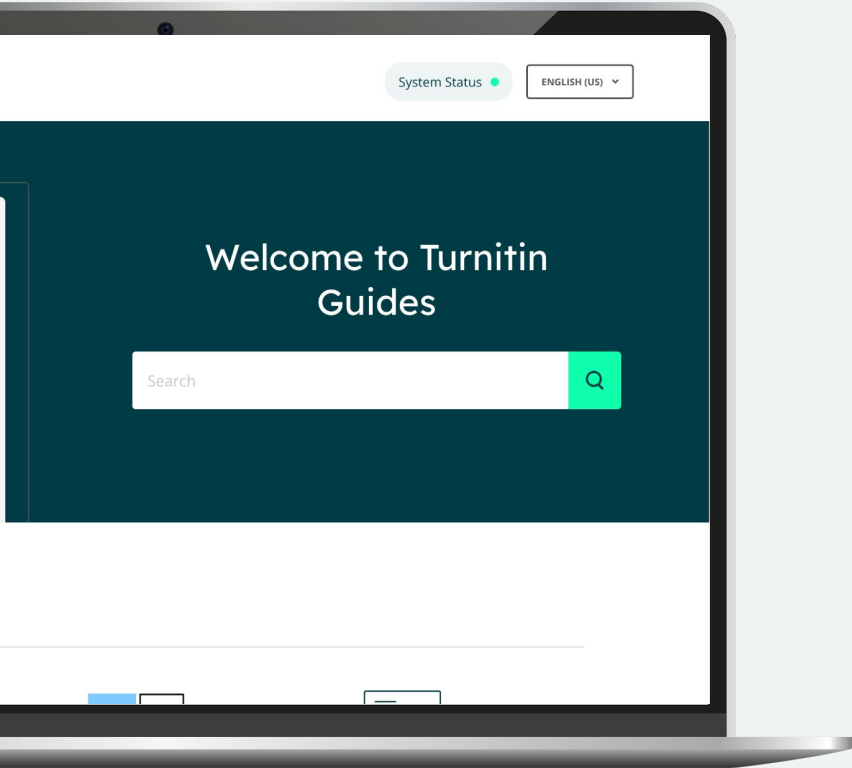
제출



Help & Support

self-help guides: guides.turnitin.com

문의: koreasales@turnitin.com 02-3498-5902



Thank you!

한국어 홈페이지: kr.turnitin.com
02-3498-5902
문의: koreasales@turnitin.com